



Catálogo de Envases Termoformados



CAPYC

Cooperativa Agropecuaria Productores y Consumidores Limitada

Potes 200cm³



Potes 180cm³

Potes 140cm³



Potes 160cm³



Los datos pueden estar sujetos a modificaciones. Verificar en especificación técnica.

CODIGO	BOCA Ø (mm)	TIPO DE ENVASE	PESO MIN. (grs.)	ALTURA (± 0,5)	PROF. DEL FAL. FONDO
T-1	73	Yogurt 200cm ³ F.P. Blanco	7	100	-
T-127	73	Yogurt 200cm ³ F.F. Blanco	8,5	94,5	9,6
T-199	73	Yogurt 200cm ³ F.P. Blanco	7,5	96	-
T-4	73	Yogurt 180cm ³ F.P.	4	89,5	-
T-10	73	Yogurt 140 cm ³ - F.F.	6,2	93	7,5 ± 0,5
T-7	73	Yogurt 160cm ³ F.F.	7	92	9 ± 0,5
T-73	73	Yogurt 160cm ³ F.P. Blanco	5,7	92	-

Potes 90cm³



Potes 115cm³



Potes 90cm³



Potes 195cm³



Potes 125cm³



Los datos pueden estar sujetos a modificaciones. Verificar en especificación técnica.

CODIGO	BOCA Ø (mm)	TIPO DE ENVASE	PESO MIN. (grs.)	ALTURA (± 0,5)	PROF. DEL FAL. FONDO
T-13	73	90 cm ³ - F. Falso Curvo	3,5	47	6 ± 0,5
T-110	73	Postre 115 cm ³ - F. Vainill. Amarillo	7	62	-
T-211	73	90 cm ³ - F. Falso Curvo Bastoneado	4	47	5,5 ± 0,5
T-157	73	Yogurt 195 cm ³ - F.F.	7,5	100	10
T-68A	73	Postre 125 cm ³ - F. Vainill. Natural	5,5	60	-
T-76	73	Yogurt 125 cm ³ - F. Curvo	5	67	-
T-118	73	Yogurt 125 cm ³ - F. Plano	4,5	72,5	-
T-187	73	125 cm ³ - F. Plano Blanco	5,5	82	-

Potes 200cm³



Potes 155cm³



Potes 200cm³



Los datos pueden estar sujetos a modificaciones. Verificar en especificación técnica.

CODIGO	BOCA Ø (mm)	TIPO DE ENVASE	PESO MIN. (grs.)	ALTURA (± 0,5)	PROF. DEL FAL. FONDO
T-218A	88	200 cm ³ - F. Plano Marron Ocre 106412	8,5	57,5	-
T-82	88	155 cm ³ - F.F.C.-Bastoneado	8	60	5 ± 0,5
T-19	88	200 cm ³ - F. Plano	7,5	55,5	-
T-22	88	200 cm ³ - F. Curvo c/base	7	65	-
T-31	88	200 cm ³ - F. Curvo	7,5	59	-
T-43	88	200 cm ³ - F.F.C. Blanco-Bastoneado	8,5	63	5 ± 0,5
T-49	88	200 cm ³ - F.F.R.-Bastoneado	8	63	7 ± 0,5
T-175	88	200 cm ³ - Fondo Plano Blanco	7	70,5	-

Potes 250cm³



Potes 360cm³



Los datos pueden estar sujetos a modificaciones. Verificar en especificación técnica.

CODIGO	BOCA Ø (mm)	TIPO DE ENVASE	PESO MIN. (grs.)	ALTURA (± 0,5)	PROF. DEL FAL. FONDO
T-34	88	250 cm ³ - F. Curvo	8	71	-
T-52	88	250 cm ³ - F.F.R.-Bastoneado	8	77	9 ± 0,5
T-115	88	250 cm ³ - F. Curvo Blanco	8	72	-
T-112	88	360 cm ³ - F. Plano	12	105	-
T-25	88	360 cm ³ - F. Curvo c/base	12,5	106	-
T-28	88	360 cm ³ - F. Curvo	12	101	-
T-40	88	360 cm ³ - F.F.C.-Bastoneado	12,5	107	5 ± 0,5
T-46	88	360 cm ³ - F.F.R.-Bastoneado	12	107	4 ± 0,5

Potes 95cm³



Potes 125cm³



Potes 130cm³



Potes 160cm³



Potes 215cm³



Potes 315cm³



Los datos pueden estar sujetos a modificaciones. Verificar en especificación técnica.

CODIGO	BOCA Ø (mm)	TIPO DE ENVASE	PESO MIN. (grs.)	ALTURA (± 0,5)	PROF. DEL FAL. FONDO
T-232	88	95 cm ³ - F. Falso Recto	5	39	9 ± 0,5
T-37	88	125 cm ³ - F. Plano Blanco	4	41	-
T-55	88	130 cm ³ - F.F.C.-Bastoneado	5	52	8 ± 0,5
T-97	88	160 cm ³ - F.F.C.	7,5	64	9
T-103	88	160 cm ³ - F.C.	7	56	-
T-241	88	215cc - Fondo Curvo Blanco	8	67,5	-
T-100	88	315 cm ³ - F.C.	11	101	-
T-184	88	315cc F. Curvo con Base Blanco	11	102	-

Potes 280cm³



Potes 300cm³



Potes 310cm³



Potes 380cm³



Potes 450cm³



Potes 330cm³



Los datos pueden estar sujetos a modificaciones. Verificar en especificación técnica.

CODIGO	BOCA Ø (mm)	TIPO DE ENVASE	PESO MIN. (grs.)	ALTURA (± 0,5)	PROF. DEL FAL. FONDO
T-70	88	280 cm ³ - F.F.R.-Bastoneado	11	99	7,5 ± 0,5
T-190	88	300 cm ³ - F. Curvo Blanco	11	99	-
T-160	88	310 cm ³ - Fon. Plano Bco. - Bastoneado	11	97	-
T-85	88	380 cm ³ - F. Curvo	12,5	107	-
T-214	88	450 cm ³ - Fondo Plano Blanco	13,5	126,5	-
T-79	88	330 cm ³ - F.F.C.-Bastoneado	11	104	5,5 ± 0,5
T-94	88	330 cm ³ - F.F.C.	11,5	109,5	9
T-178	88	330 cm ³ - F.F.C.-Bastoneado-Blanco	11,5	109,5	9

Potes 490cm³



Potes 610cm³



Potes 800cm³



Potes 975cm³



Potes 1100cm³



Potes 200cm³



Potes 250cm³



Copa 225cm³



Los datos pueden estar sujetos a modificaciones. Verificar en especificación técnica.

CODIGO	BOCA Ø (mm)	TIPO DE ENVASE	PESO MIN. (grs.)	ALTURA (± 0,5)	PROF. DEL FAL. FONDO
T-148	118	490 cm ³ - Fondo Plano Blanco	9,2	72	-
T-193	118	610 cm ³ - F. Plano blanco	19	116,5	-
T-121	118	800 cm ³ - Fondo Plano Blanco	23	116	-
T-152	118	975 cm ³ - Fondo Plano Natural	13,8	142	-
T-169	118	1100 cm ³ - F. Curvo Blanco	25	151	-
T-139	100	200cm ³ - Fondo Plano Blanco	4,5	49	-
T-136	100	250cm ³ - Fondo Plano Blanco	4,8	57,5	-
T-144	100	COPA 225cm ³ - Fondo Plano Cristal	4,7	63	-

Potes 120cm³



Potes 130cm³



Potes 155cm³



Potes 170cm³



Potes 190cm³



Potes 400cm³



Los datos pueden estar sujetos a modificaciones. Verificar en especificación técnica.

CODIGO	BOCA Ø (mm)	TIPO DE ENVASE	PESO MIN. (grs.)	ALTURA (± 0,5)	PROF. DEL FAL. FONDO
T-271	73	120 cm ³ F. Falso Espiralado	7,5	81	10,5
T-280	73	130 cm ³ Fondo Falso	8,5	78,5	10
T-265	73	155 cm ³ Fondo Plano	5,8	91	-
T-259	73	170 cm ³ - Fondo Curvo	9	83,5	-
T-283	73	190 cm ³ F. Falso	7,5	96	7
T-253	88	400 cm ³ - Fondo Curvo	12,5	112	-

Potes 130cm³



Potes 180cm³



Potes 185cm³



Potes 305cm³



Potes 330cm³



Potes 375cm³



Los datos pueden estar sujetos a modificaciones. Verificar en especificación técnica.

CODIGO	BOCA Ø (mm)	TIPO DE ENVASE	PESO MIN. (grs.)	ALTURA (± 0,5)	PROF. DEL FAL. FONDO
T-307	73	Yogur 130 cm ³ - F.F. Blanco	6	78,5	10
T-334	88	180cc Fondo Falso	12	68	5
T-319	88	185cc Fondo Plano Blanco	10	55	-
T-325	88	305cc Fondo Plano Blanco	14	96	-
T-322	88	330cc Fondo Rebatible Blanco	13	107	4,5
T-340	88	375cc Fondo Con Base Blanco	12	108,5	-

Potes 220cm³



Potes 310cm³



Potes 320cm³

Potes 480cm³

Potes 830cm³



Los datos pueden estar sujetos a modificaciones. Verificar en especificación técnica.

CODIGO	BOCA Ø (mm)	TIPO DE ENVASE	PESO MIN. (grs.)	ALTURA (± 0,5)	PROF. DEL FAL. FONDO
T-346	88	220cc - Fondo Plano Blanco	9	64	-
T-298	95	220 cm ³ - F. Plano Blanco	10	56	-
T-349	88	310cc - Fondo Falso Blanco	11	105,5	11
T-331	95	310cc - Fondo Curvo Blanco	12	89	-
T-301	95	320 cm ³ - F. Plano Blanco	14,5	91	-
T-337	95	480cc - Fondo Curvo	16	117,5	-
T-343	118	830cc - Fondo Plano Blanco	25	116,5	-

Potes 185cm³



Potes 190cm³



Potes 200cm³



Potes 200cm³



Potes 370cm³



Capuchón



Los datos pueden estar sujetos a modificaciones. Verificar en especificación técnica.

CODIGO	BOCA Ø (mm)	TIPO DE ENVASE	PESO MIN. (grs.)	ALTURA (± 0,5)	PROF. DEL FAL. FONDO
T-262	88	185 cm ³ Fondo Plano	12	59	-
T-247	88	190 cm ³ F. Falso Rebatible	12	63	5
T-295	88	200 cm ³ Fondo Plano	7.5	59	-
T-286	88	220 cm ³ F. Plano Bastoneado	8.5	64	-
T-292	88	370 cm ³ Fondo Plano	12	101	-
T-276	78.5	Capuchon 55 cm ³	3.2	24.5	-
T-279	78.5	Capuchon 85 cm ³	5	38.5	-
T-291	92.5	Capuchon 110 cm ³	5.4	38.7	-

Capuchón



T-258



T-156



T-204



T-210



T-222



T-237

Sobretapas



T-58



T-58C



T-59B



T-59C



T-59E

Los datos pueden estar sujetos a modificaciones. Verificar en especificación técnica.

CODIGO	BOCA Ø (mm)	TIPO DE ENVASE	PESO MIN. (grs.)	ALTURA (± 0,5)	PROF. DEL FAL. FONDO
T-258	78,5	Capuchon para Yogur Cristal	2,5	26,5	-
T-156	78,5	Capuchón para Yogurt - Cristal	4	42	-
T-204	78,5	Minicapuchon para Yogurt - Cristal	2,5	26,2	-
T-210	78,5	Minicapuchon para Helado - Cristal	2,5	26,2	-
T-222	78,5	Capuchón para Yogurt - Cristal	3,7	37,5	-
T-237	92,5	Capuchón para Helado - Cristal	5	28,5	-
T-58	88	Sobretapa Ø 88 - Blanca	2,8	11	-
T-58C	88	Sobretapa Ø 88 Bca. - Sobrerelevie	2,8	11	-
T-59B	88	Marrón 102447- Sobretapa Ø 88	2,8	11	-
T-59C	88	Marrón 102144 - Sobretapa Ø 88	2,8	11	-
T-59E	88	Sobretapa Ø 88 - Marrón 103512	2,8	11	-


Sobretapas




Los datos pueden estar sujetos a modificaciones. Verificar en especificación técnica.

CODIGO	BOCA Ø (mm)	TIPO DE ENVASE	PESO MIN. (grs.)	ALTURA (± 0,5)	PROF. DEL FAL. FONDO
T-59J	88	Sobretapa Ø 88 - Roja 103068 Sobrerrelieve	2,8	11	-
T-59K	88	Sobretapa Ø 88 - Verde 102334 Sobrerrelieve	2,8	11	-
T-59L	88	Sobretapa Ø 88 - Azul 106063	2,8	11	-
T-59M	88	Sobretapa Ø 88 - Azul 102983 Sin Brillo	2,8	11	-
T-59N	88	Sobretapa Ø 88 - Marrón 106571	2,8	11	-
T-59Ñ	88	Sobretapa Ø 88 - Marron Ocre 106412	2,8	11	-
T-59O	88	Sobretapa Ø 88 - Roja 103068 Sobrerrelieve	2,8	11	-
T-59P	88	Sob. Ø 88 - Roja 103068 S/Brillo Sobrerrelieve	2,8	11	-
T-59Q	88	Sobretapa Ø88- Roja 106994	2,8	11	-
T-59R	88	Sob. Ø88 - Verde 107051 Sobrerrelieve	2,8	11	-
T-329A	88	Sobretapa con topes verde 102334	2,8	11	-

Sobretapas




Cooperativa Agropecuaria Productora y Consumidores Limitada



T-59S



T-59U



T-59W



T-59X



T-59Y



T-64



T-65B




T-305C



T-310



T-134C



T-134G




T-134H

Los datos pueden estar sujetos a modificaciones. Verificar en especificación técnica.

CODIGO	BOCA Ø (mm)	TIPO DE ENVASE	PESO MIN. (grs.)	ALTURA (± 0,5)	PROF. DEL FAL. FONDO
T-59S	88	Sob. Ø88 - Marrón 106571 Sobrerrelieve	2,8	11	-
T-59U	88	Sob. Ø88 - Roja 107125 Sin Brillo	2,8	11	-
T-59W	88	Sob. Ø88 - Amarilla 107243	2,8	11	-
T-59X	88	Sob. Ø88 - Verde 107126 Sin Brillo	2,8	11	-
T-59Y	88	Sob. Ø88 - Negra Sin Brillo	2,8	11	-
T-64	88	Sobretapa Ø88 - Moleteada	2,8	11	-
T-65B	88	Sobretapa Ø88 - Moleteada Naranja 104863	2,8	11	-
T-305C	95	Sobretapa Ø 95 - Roja Con Topes	3,8	16	-
T-310	95	Sobretapa Ø 95 - Blanca	3,8	12,5	-
T-134C	118	Sobretapa Ø 118 - Azul 101998	6	14,5	-
T-134G	118	Sobretapa Ø 118 - Azul 106063	6	14,5	-
T-134H	118	Sobretapa Ø 118 - Azul 107045	6	14,5	-

Tapas



Los datos pueden estar sujetos a modificaciones. Verificar en especificación técnica.

CODIGO	BOCA Ø (mm)	TIPO DE ENVASE	PESO MIN. (grs.)	ALTURA (± 0,5)	PROF. DEL FAL. FONDO
T-61	88	Tapa Ø 88 - Blanca	2,5	7,5	-
T-125	118	Tapa Ø 118 - Natural	4	8	-
T-125B	118	Tapa Ø 118 - Azul 106063	6	8	-
T-126	118	Tapa Ø 118 - Cristal	4	8	-
T-147	100	Tapa Ø 100 - Cristal	3,2	9	-



25 de Mayo 850 - X2424AAV
 Devoto - Córdoba - Argentina
 Tel.: +54 03564 - 482001 - 482226
www.capyc.com.ar